




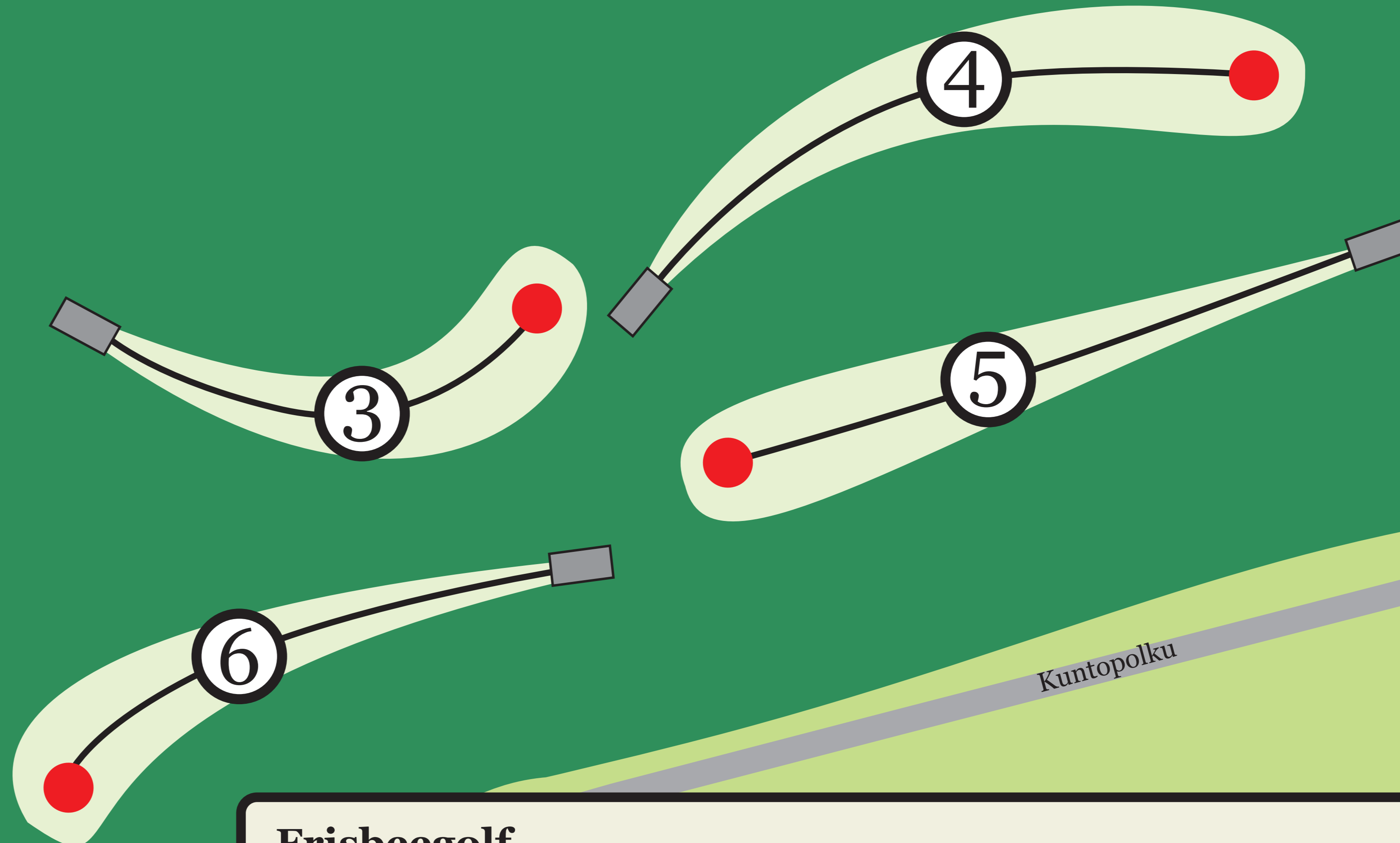
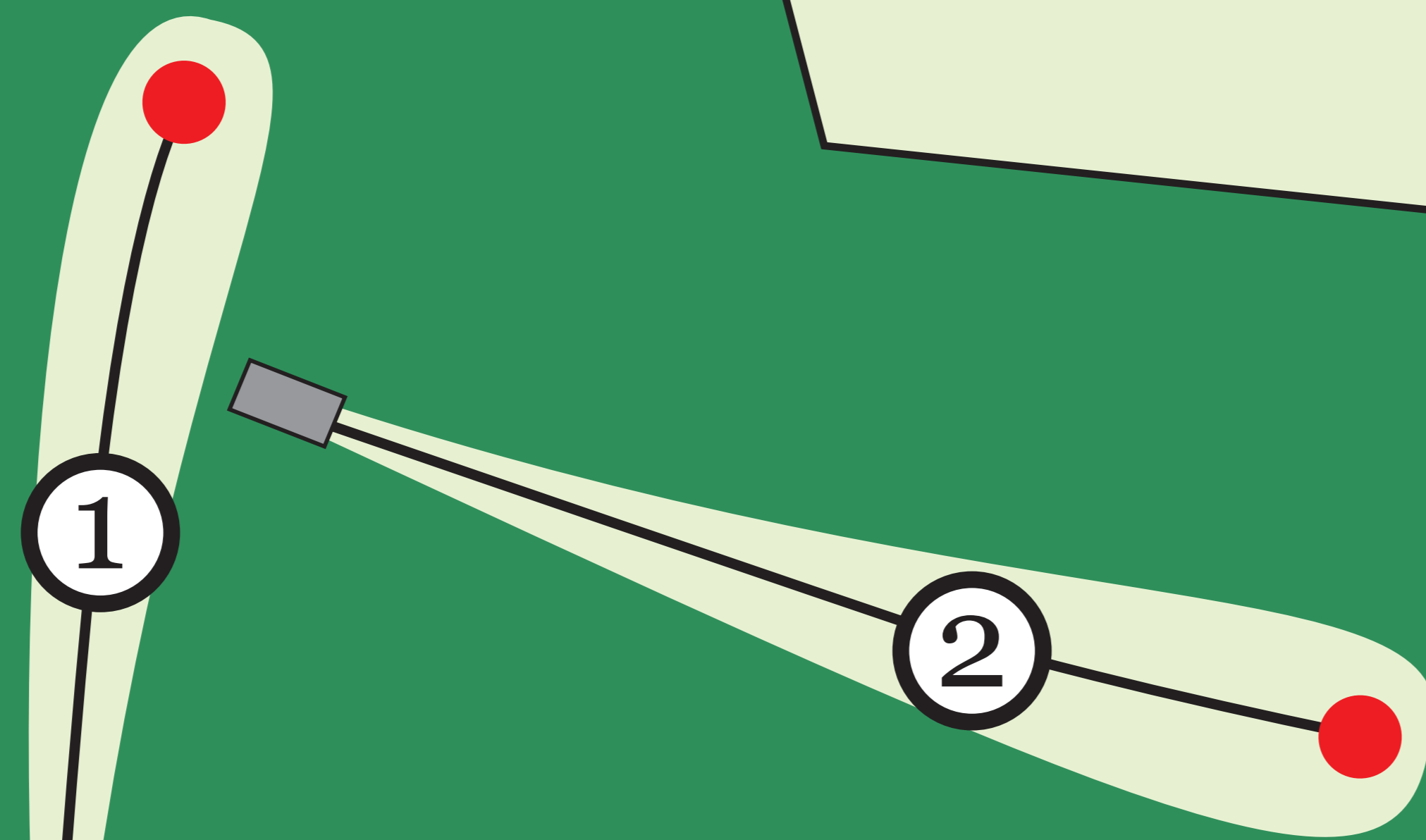
Nakertajan frisbeegolfrata

väylä	1	2	3	4	5	6	Yht
par	3	3	3	3	3	3	18
pituus (m)	56	81	57	50	78	54	376

Nakertaja DiscGolfPark™



Kirjaa tuloksesi verkossa
Frisbeegolfin tulospalvelu
www.Discgolfscores.net



KAJAANIN
KAUPUNKI

P

Nakertajan koulu

Frisbeegolf

Frisbeegolf on peli, jota voivat harrastaa kaikki ikään tai sukupuoleen katsomatta. Frisbeegolfin periaate on samanlainen kuin "pallogolfissa". Frisbeegolfissa käytetään pallon ja mailojen sijasta muovisia frisbeitä, joita on eri kokoisia ja painoisia. Pallogolfin reiän korvaa frisbeegolfissa maalikori. Peliajatus on, että vähimmällä määrällä heittoja radan suorittanut pelaaja on voittaja.

Nakertajan frisbeegolfrata
on aloittelijoille ja harrastajille soveltuva rata.
Radan peliaika on noin 30 minuuttia.

Kunnossapitoon liittyvissä asioissa ota
yhteys: Puh. (08) 6141 290.

Kartan selitteet

- Frisbeegolfradan Opastaulu
- Maalikori
- Väylän numero
- Puu
- Heitto paikka

Pelissäännöt

- Pelin tarkoituksena on saada frisbee mahdollisimman pienellä heittomäärällä aloituspaikasta maalikoriin.
- Avausheiton jälkeen kauimpana korista oleva pelaaja jatkaa ensimmäisenä. Seuraava heitto suoritetaan siitä paikasta, mihin edellinen heitto pysähtyi. Pelaaja heittää niin monta kertaa, kunnes frisbee on maalikorissa.
- Frisbeen irrottaa kädestä, heiton saa astua yli. 10 metriä tai lähempää suoritettu heitto on putti. Sitä ei saa astua yli.
- Frisbeen joutuessa OB-alueelle, pelaajalle merkitään yksi rangaistusheitto ja peliä jatketaan kohdasta, josta frisbee meni OB-alueelle. OB-alueet ovat merkitty karttaan.
- Voittaja on pelaaja, joka suorittaa radan pienimmällä määrällä heittoja.
- Ota huomioon muut radalla liikkujat ja jätä rata hyvään kuntoon myös seuraaville. Sen minkä kannat mukanasi luontoon, jaksat myös tuoda takaisin - ethän jätä roskia maastoon!

Ohjeita frisbeegolfradan käyttäjille

Olet vastuussa jokaisesta heittämästäsi heitosta. Osuessaan ihmisiin tai esineisiin frisbeegolf-kiekko voi aiheuttaa vakavaa vahinkoa.

Varoittaminen

Jos heitto on vaarassa osua toiseen ihmiseen, varoita huutamalla lujaa ääneen "fore!"

Heittäminen kierroksella

- Älä heitä, jos edellä oleva ryhmä on vielä korilla puttaamassa.
- Älä heitä, jos korista ei näy, vaan varmista ensin onko korilla ketään edessä.
- Älä heitä, jos kiekko on vaarassa osua lähitöällä oleviin ihmisiin tai eläimiin.

